



ТЕРРИТОРИАЛЬНЫЙ ОРГАН
ФЕДЕРАЛЬНОЙ СЛУЖБЫ
ГОСУДАРСТВЕННОЙ СТАТИСТИКИ
ПО НОВОСИБИРСКОЙ ОБЛАСТИ

Заработная плата в Новосибирской области



в сентябре 2022 года



ТЕРРИТОРИАЛЬНЫЙ ОРГАН
ФЕДЕРАЛЬНОЙ СЛУЖБЫ
ГОСУДАРСТВЕННОЙ СТАТИСТИКИ
ПО НОВОСИБИРСКОЙ ОБЛАСТИ

Заработная плата

в Новосибирской области

в сентябре 2022 года

01 ЗАРАБОТНАЯ ПЛАТА РАБОТНИКОВ
ОРГАНИЗАЦИЙ

02 ПРОСРОЧЕННАЯ ЗАДОЛЖЕННОСТЬ
ПО ЗАРАБОТНОЙ ПЛАТЕ
на 1 ноября 2022 года

СРЕДНЕМЕСЯЧНАЯ НОМИНАЛЬНАЯ НАЧИСЛЕННАЯ ЗАРАБОТНАЯ ПЛАТА РАБОТНИКОВ ОРГАНИЗАЦИЙ

в сентябре 2022 года, рублей

51 832 рубля

среднемесячная номинальная начисленная заработная плата работников организаций в сентябре 2022 года

50 038 рублей

среднемесячная номинальная начисленная заработная плата работников организаций в январе – сентябре 2022 года

110,9%

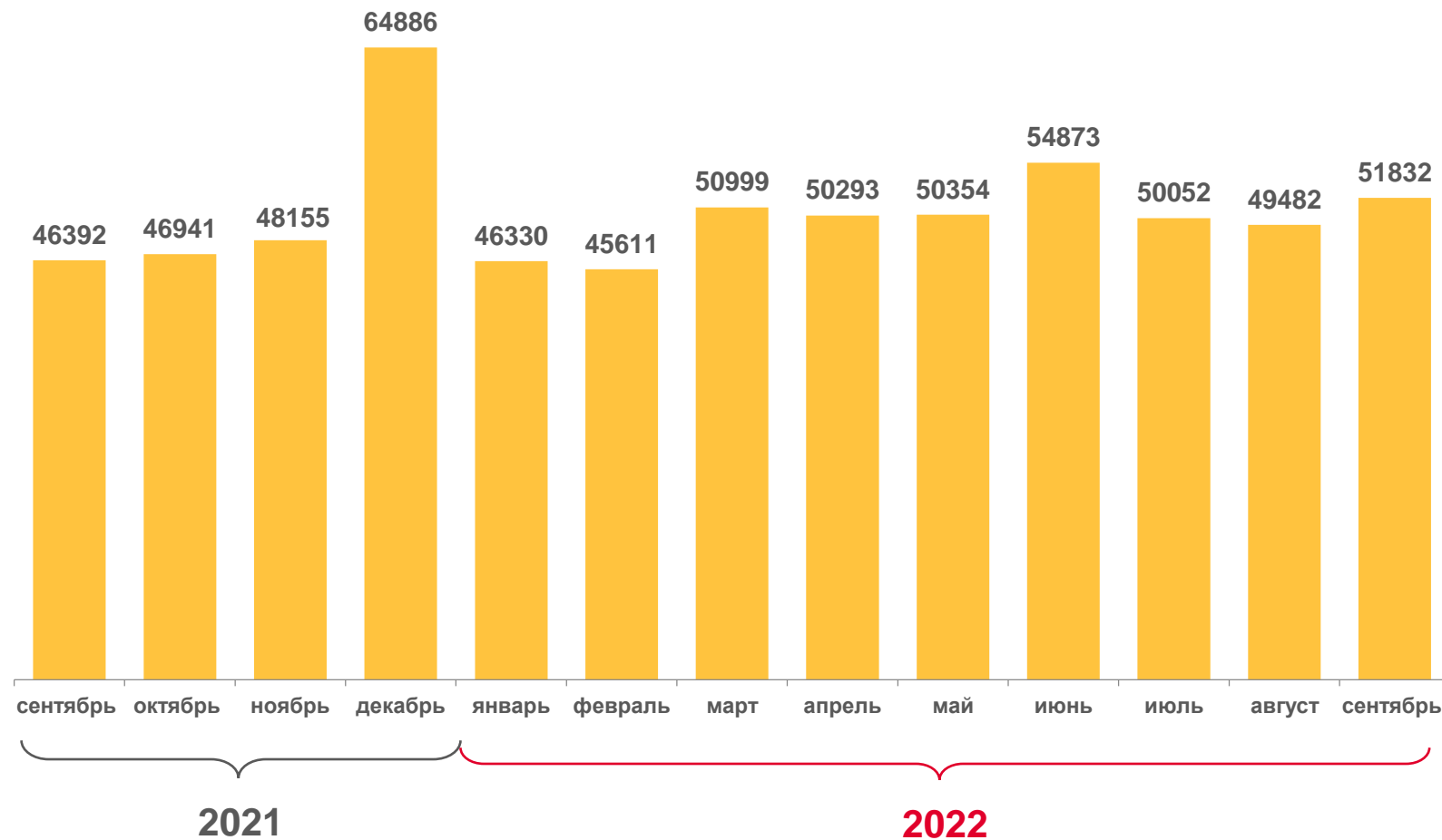
темп роста среднемесячной номинальной начисленной заработной платы работников организаций к сентябрю 2021 года

104,8%

темп роста среднемесячной номинальной начисленной заработной платы работников организаций к августу 2022 года

112,1%

темп роста среднемесячной номинальной начисленной заработной платы работников организаций к январю – сентябрю 2021 года





ИЗМЕНЕНИЕ СРЕДНЕМЕСЯЧНОЙ НОМИНАЛЬНОЙ НАЧИСЛЕННОЙ ЗАРАБОТНОЙ ПЛАТЫ РАБОТНИКОВ ОРГАНИЗАЦИЙ

в сентябре 2022 года

110,9%

темп роста среднемесячной номинальной начисленной заработной платы работников организаций к сентябрю 2021 года

112,1%

темп роста среднемесячной номинальной начисленной заработной платы работников организаций к январю – сентябрю 2021 года

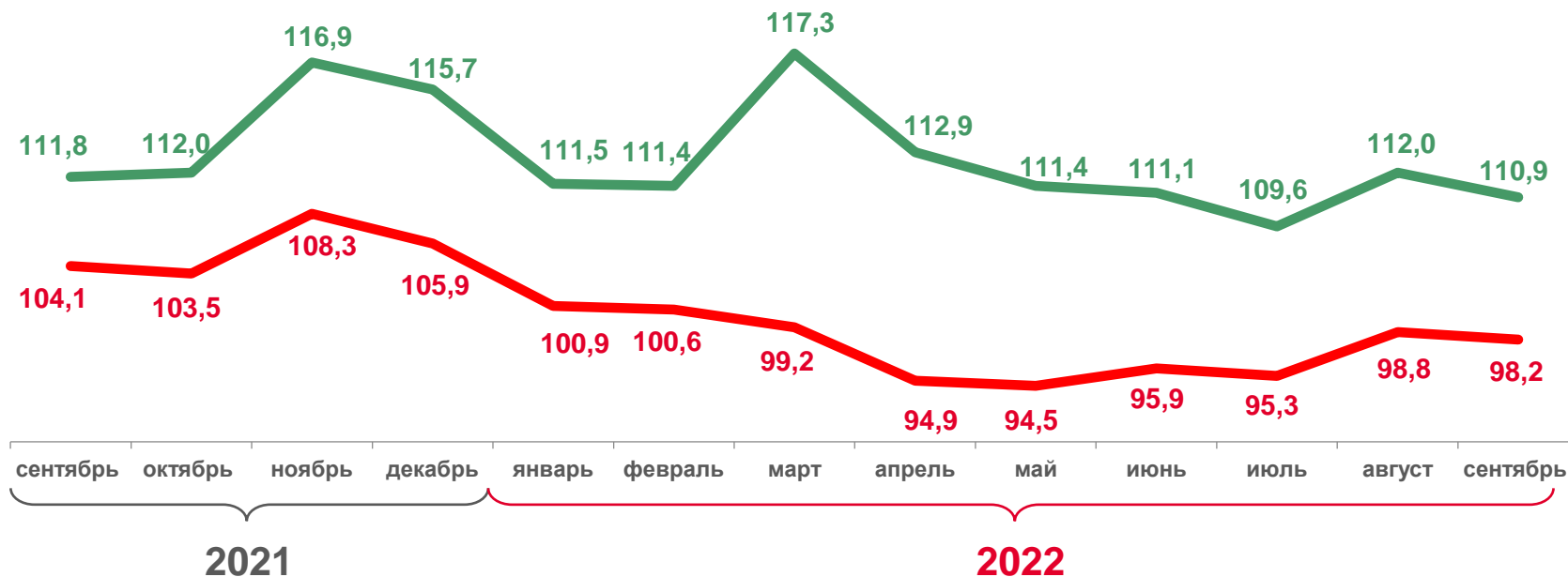
98,2%

реальная начисленная заработная плата работников организаций к сентябрю 2021 года

97,6%

реальная начисленная заработная плата работников организаций к январю – сентябрю 2021 года

В % к соответствующему месяцу предыдущего года



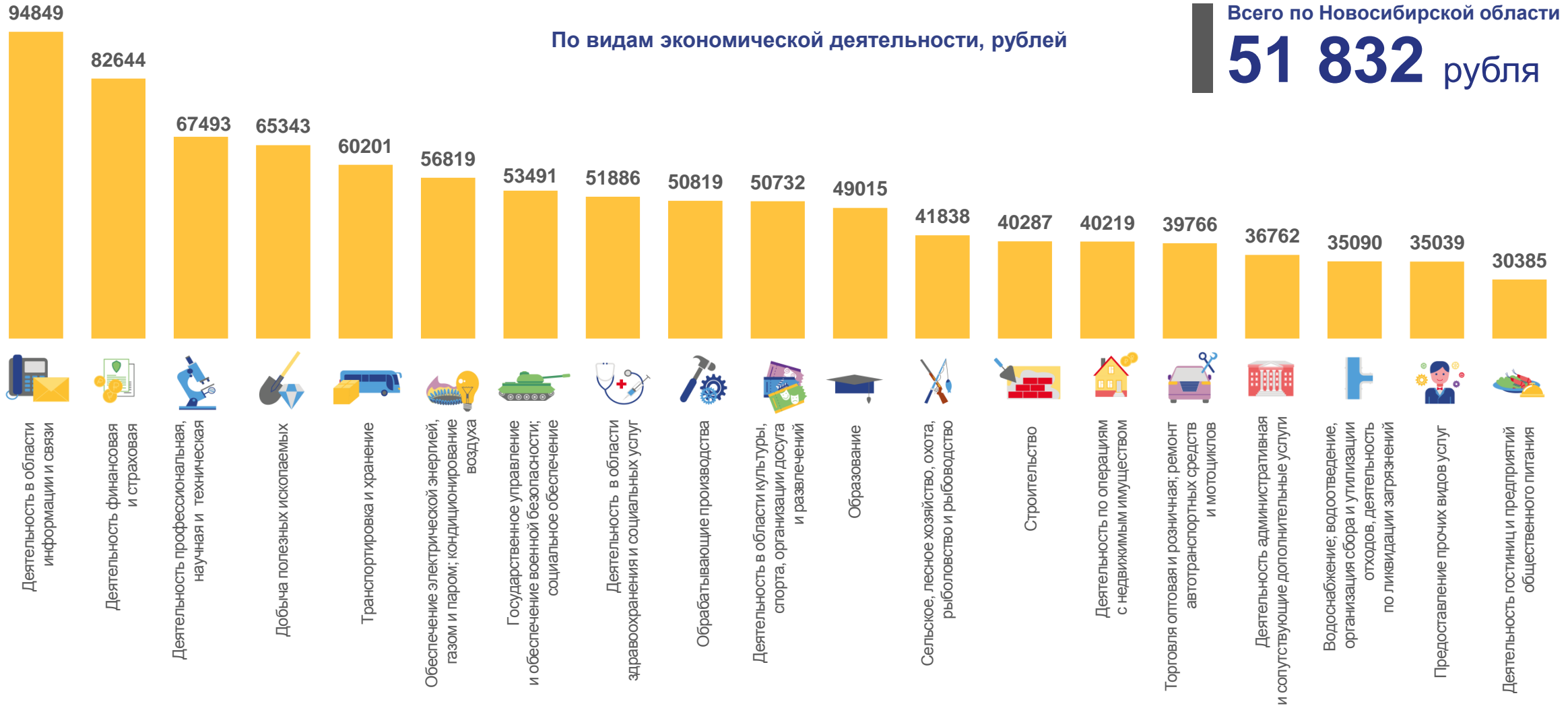
- среднемесячная номинальная начисленная заработная плата работников организаций
- реальная начисленная заработная плата работников организаций





СРЕДНЕМЕСЯЧНАЯ НОМИНАЛЬНАЯ НАЧИСЛЕННАЯ ЗАРАБОТНАЯ ПЛАТА РАБОТНИКОВ ОРГАНИЗАЦИЙ

в сентябре 2022 года

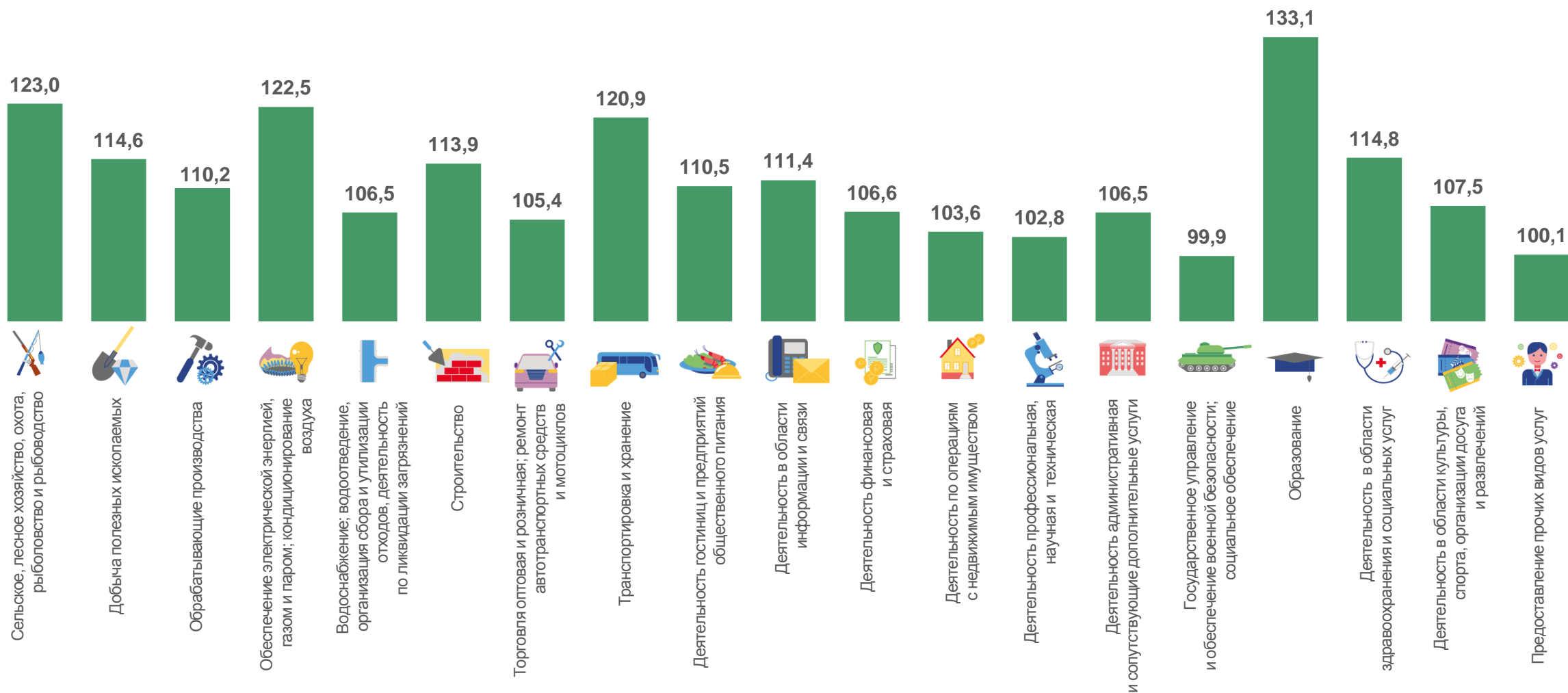




ИЗМЕНЕНИЕ СРЕДНЕМЕСЯЧНОЙ НОМИНАЛЬНОЙ НАЧИСЛЕННОЙ ЗАРАБОТНОЙ ПЛАТЫ РАБОТНИКОВ ОРГАНИЗАЦИЙ

в сентябре 2022 года

По видам экономической деятельности, в % к сентябрю 2021 года

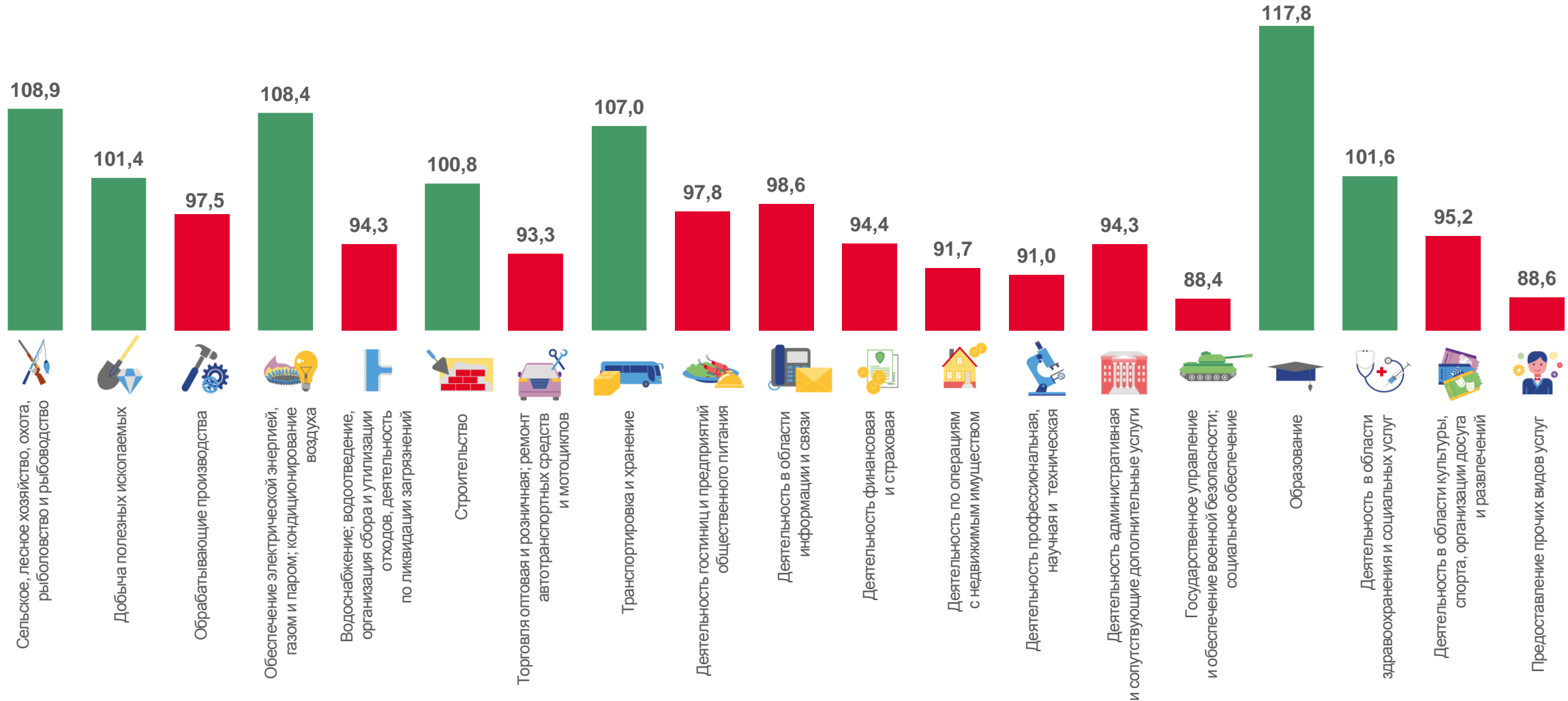




РЕАЛЬНАЯ НАЧИСЛЕННАЯ ЗАРАБОТНАЯ ПЛАТА РАБОТНИКОВ ОРГАНИЗАЦИЙ

в сентябре 2022 года

По видам экономической деятельности, в % к сентябрю 2021 года

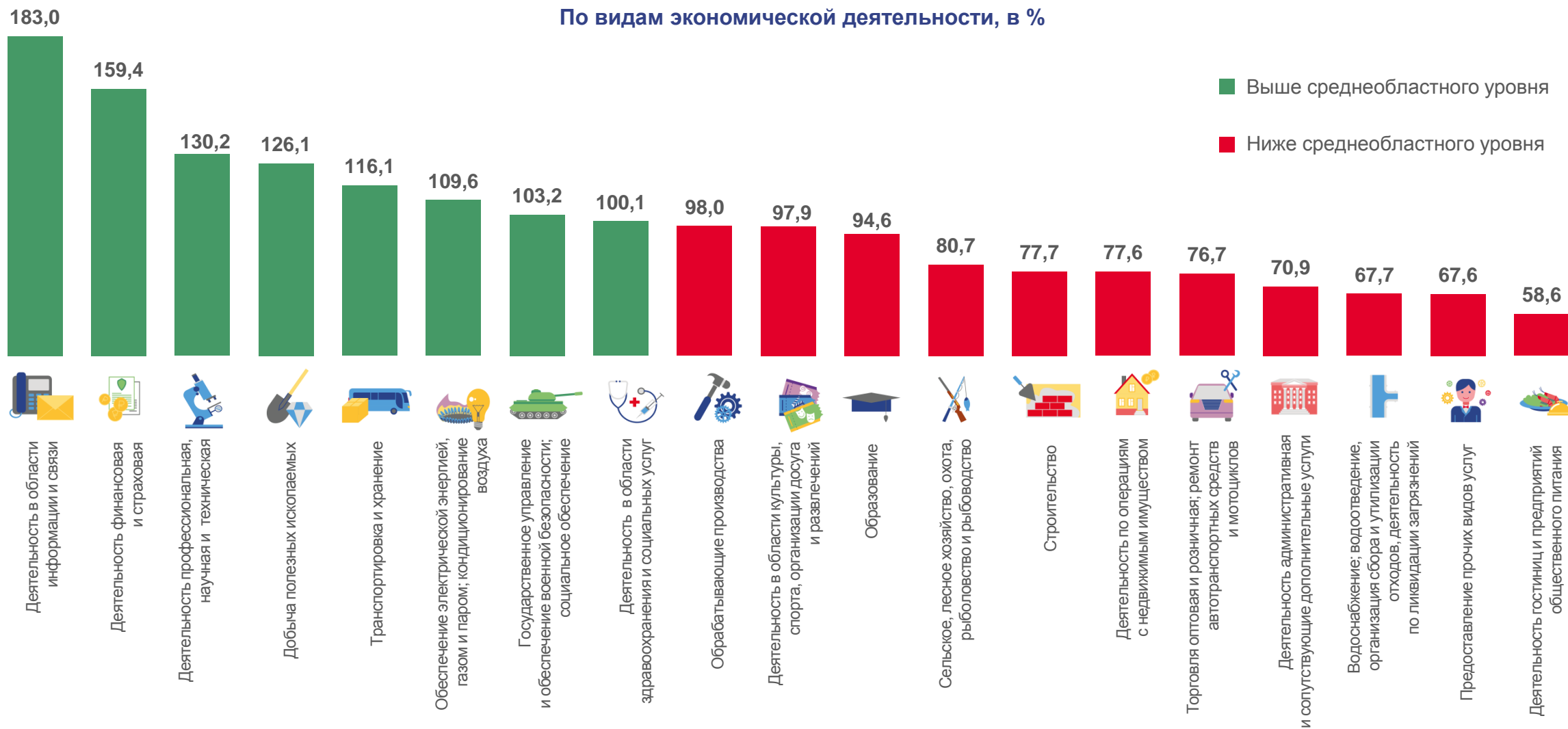




ОТНОШЕНИЕ СРЕДНЕМЕСЯЧНОЙ НОМИНАЛЬНОЙ НАЧИСЛЕННОЙ ЗАРАБОТНОЙ ПЛАТЫ К СРЕДНЕОБЛАСТНОМУ УРОВНЮ

в сентябре 2022 года

По видам экономической деятельности, в %





ПРОСРОЧЕННАЯ ЗАДОЛЖЕННОСТЬ ПО ЗАРАБОТНОЙ ПЛАТЕ *

на 1 ноября 2022 года



16 млн рублей

просроченная задолженность по заработной плате



68,3%

к 1 октября 2022 года



4 организации


имеют долги перед работниками



237 работников

не получили заработанные деньги

Структура просроченной задолженности, %



* Здесь и далее информация приведена по данным организаций наблюдаемых видов деятельности, сообщивших сведения о просроченной задолженности по заработной плате, кроме субъектов малого предпринимательства.

- Долги, образовавшиеся в 2021 году и ранее
- Долги, образовавшиеся в 2022 году





ПРОСРОЧЕННАЯ ЗАДОЛЖЕННОСТЬ ПО ЗАРАБОТНОЙ ПЛАТЕ

по видам экономической деятельности, тыс. рублей, на 1 ноября 2022 года

ВСЕГО 15 996



Обрабатывающие
производства


8 684



Строительство

7 312

В % к итогу



■ Обрабатывающие производства

■ Строительство





ДИНАМИКА ПРОСРОЧЕННОЙ ЗАДОЛЖЕННОСТИ ПО ЗАРАБОТНОЙ ПЛАТЕ

на 1 ноября 2022 года

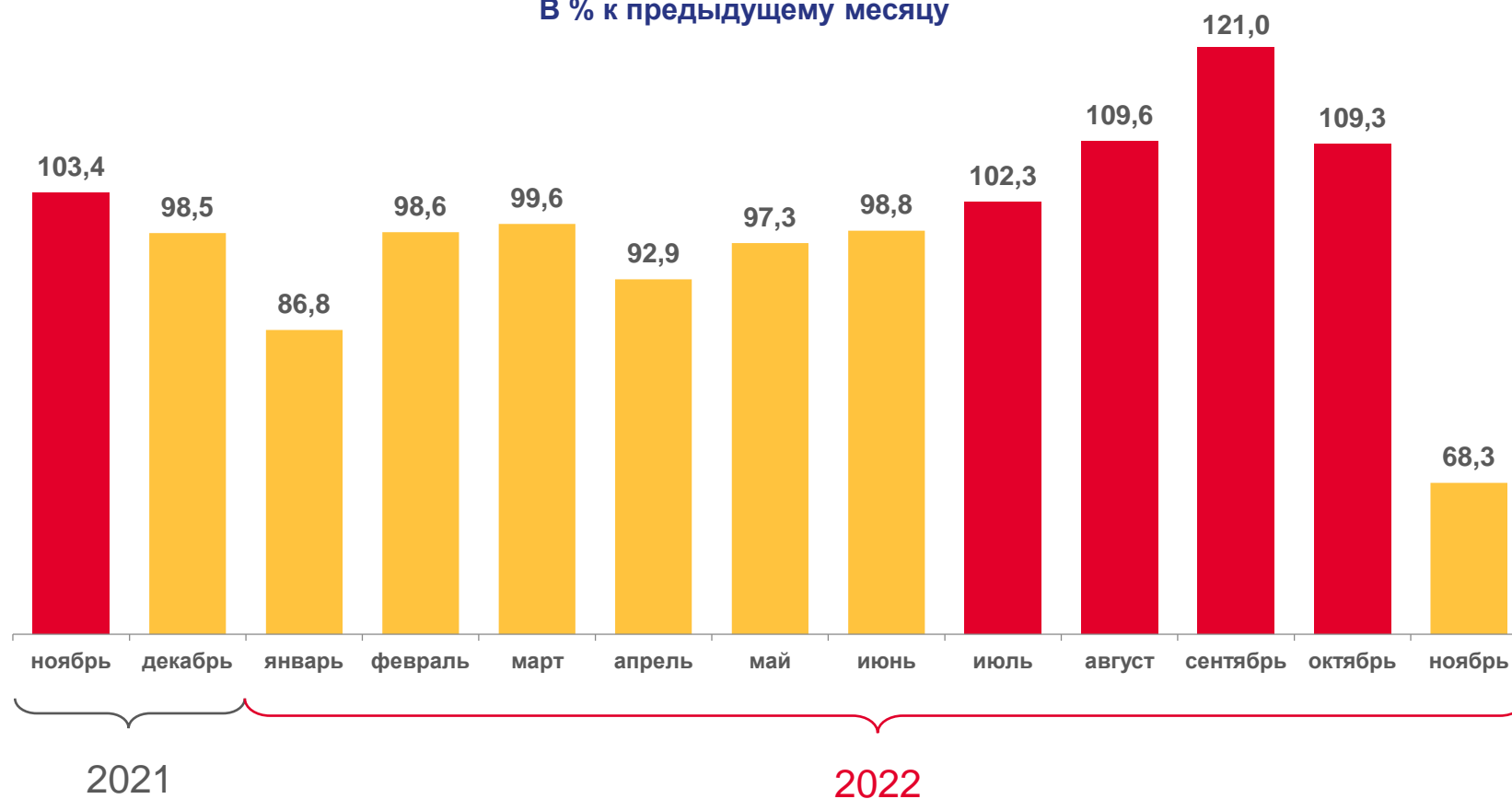
-7 423 тыс. рублей

к 1 октября 2022 года

68,3%

к 1 октября 2022 года

В % к предыдущему месяцу





ПРОСРОЧЕННАЯ ЗАДОЛЖЕННОСТЬ ПО ЗАРАБОТНОЙ ПЛАТЕ В СРЕДНЕМ НА 1 РАБОТНИКА

на 1 ноября 2022 года

67 494 рубль

в среднем на 1 работника

91,4%

к 1 октября 2022 года

Тыс. рублей

